

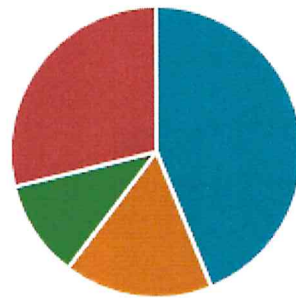
# Fedecom Barometer

139 Antwoorden 30:18 Gemiddelde tijd om te voltooien Actief Status

## 1. 1: Sector en Bedrijfsgegevens

Wat is uw rol / functie van uw bedrijf?

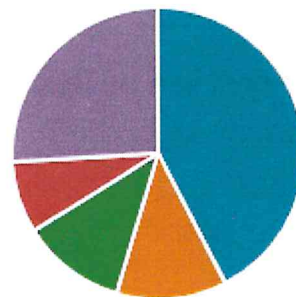
● Dealer	61
● Fabrikant	23
● Importeur	15
● Gemengd bedrijf; constructie, ...	40



## 2. 1: Sector en Bedrijfsgegevens

In welk segment bent u voornamelijk bezig?

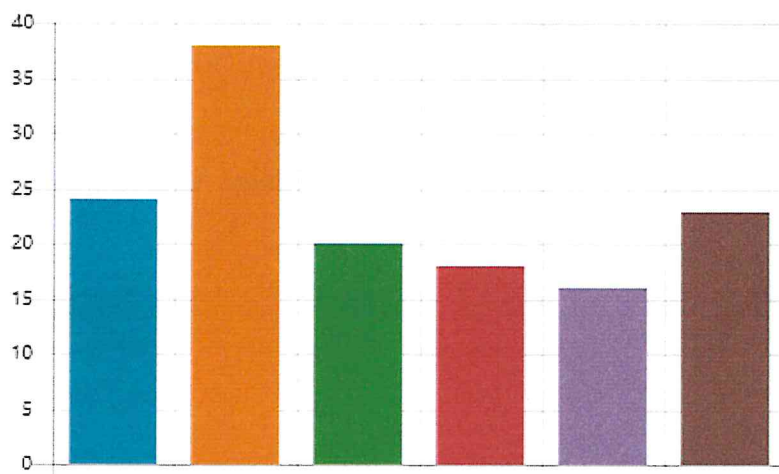
● Landbouwtechniek	59
● Veehouderijtechniek	17
● Groentechniek	16
● Industrie, GWW en Intern Tran...	11
● Meerdere segmenten actief	36



### 3. 1: Sector en Bedrijfsgegevens

Hoeveel medewerkers zijn fulltime werkzaam in uw bedrijf (inclusief uzelf)?

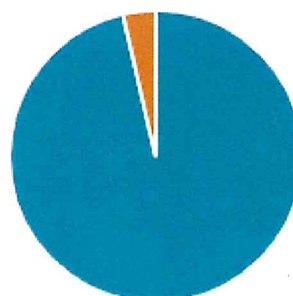
● minder dan 5 werknemers	24
● 5-9 medewerkers	38
● 10-19 medewerkers	20
● 20-29 medewerkers	18
● 30-49 medewerkers	16
● 50 of meer medewerkers	23



### 4. 2: Medewerkers




Wat is het aandeel van de flexibele arbeidskrachten (ZZP, uitzend- en inleenkrachten) in uw bedrijf?

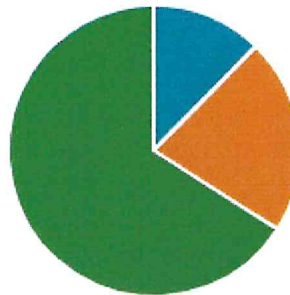
● kleiner dan 20%	133
● groter dan 20%	5



## 5. 2: Medewerkers




Is het aantal flexibele arbeidskrachten toe - of afgenomen in het afgelopen half jaar (juli-december 2023) t.o.v. het voorgaande half jaar (januari-juli 2023)?

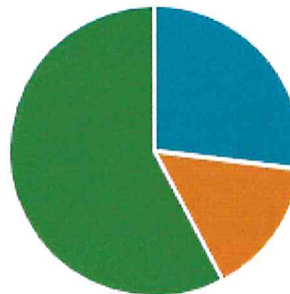
 Toegenomen	17
 Afgenomen	30
 Gelijk gebleven	91



## 6. 2: Medewerkers




Is het aantal vaste arbeidskrachten toe - of afgenomen in het afgelopen half jaar (juli-december 2023) t.o.v. het voorgaande half jaar (januari-juli 2023)?

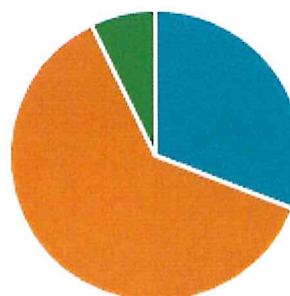
 Toegenomen	37
 Afgenomen	21
 Gelijk gebleven	79



## 7. 2: Medewerkers

Verwacht u in het komende halfjaar (juli-december 2024) een toe- afname van het aantal arbeidskrachten t.o.v. het voorgaande half jaar (januari-juli 2023)?

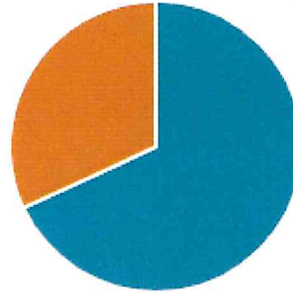
 Toename	43
 Blijft gelijk	86
 Afname	10



## 8. 2: Medewerkers

Heeft u vacatures binnen uw bedrijf?

● Ja	94
● Nee	44



## 9. 2: Medewerkers

Hoeveel vacatures heeft u momenteel?

123  
Antwoorden

Meest recente antwoorden

"1"

"2"

"4"

## 10. 2: Medewerkers

Hoeveel vacatures verwacht u in de periode van januari - juni 2024 in te kunnen vullen?

126  
Antwoorden

Meest recente antwoorden

"1"

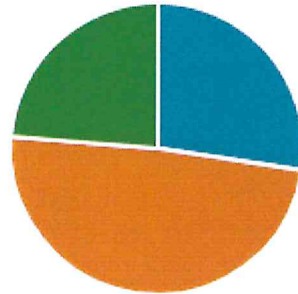
"1"

"1"

### 11. 3: Nederlandse (binnenlandse) markt

Hoe was uw orderpositie binnenland in het afgelopen halfjaar (juli-december 2023) t.o.v. het voorafgaande halfjaar (januari-juni 2023)?

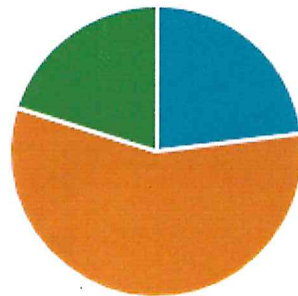
● Toegenomen	38
● Gelijk gebleven	68
● Afgenomen	33



### 12. 3: Nederlandse (binnenlandse) markt

Hoe waardeert u uw huidige orderpositie in Nederland?

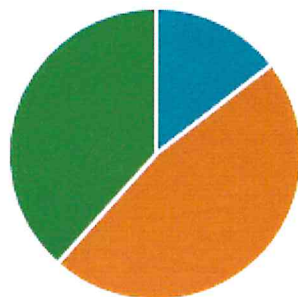
● Gunstig	32
● Neutraal	79
● Ongunstig	28



### 13. 3: Nederlandse (binnenlandse) markt

Wat verwacht u voor het komende halfjaar (januari-juni 2024) van uw order/verkooppositie binnenland vergeleken met het afgelopen half jaar (juli-december 2023)?

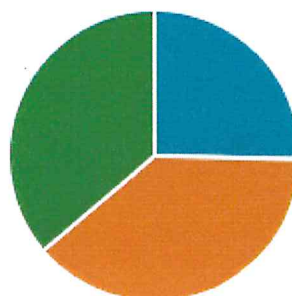
● Toename	20
● Blijft gelijk	65
● Afname	53



#### 14. 3: Nederlandse (binnenlandse) markt

Hoe ontwikkelde zich de verkopen van nieuwe machines in het afgelopen halfjaar (juli-december 2023) vergeleken met het voorafgaande halfjaar (januari-juni 2023)?

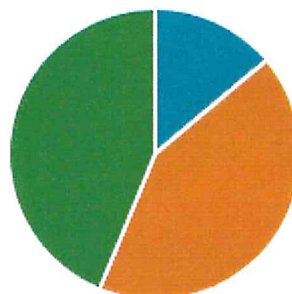
● Toegenomen	35
● Gelijk gebleven	53
● Afgenomen	50



#### 15. 3: Nederlandse (binnenlandse) markt

Hoe zijn uw verwachtingen over de verkopen van nieuwe machines in het komende halfjaar (januari-juni 2024) vergeleken met het voorafgaande halfjaar (juli-december 2023)?

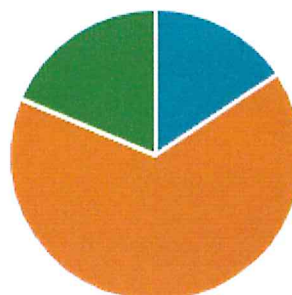
● Toename	19
● Gelijkblijvend	58
● Afname	60



#### 16. 3: Nederlandse (binnenlandse) markt

Hoe ontwikkelde zich de verkopen van gebruikte machines in het afgelopen halfjaar (juli-december 2023) vergeleken met het voorafgaande halfjaar (januari-juni 2023)?

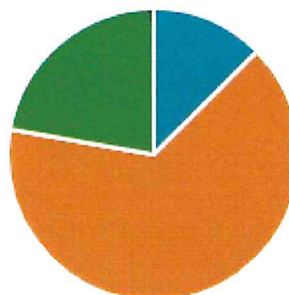
● Toegenomen	21
● Gelijk gebleven	88
● Afgenomen	25



### 17. 3: Nederlandse (binnenlandse) markt

Hoe zijn uw verwachtingen over de verkopen van gebruikte machines in het komende halfjaar (januari-juni 2024) vergeleken met het voorafgaande halfjaar (juli-december 2023)?

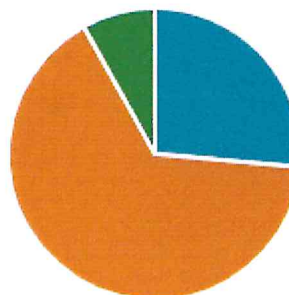
● Toename	17
● Gelijkblijvend	88
● Afname	30



### 18. 3: Nederlandse (binnenlandse) markt

Hoe ontwikkelde zich de verkopen van onderdelen in het afgelopen half jaar (juli-december 2023) vergeleken met het voorafgaande halfjaar (januari-juni 2023)?

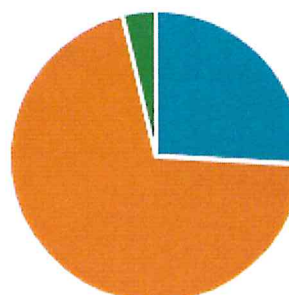
● Toename	36
● Gelijkblijvend	89
● Afname	11



### 19. 3: Nederlandse (binnenlandse) markt




Hoe zijn uw verwachtingen over de verkoop van onderdelen in het aankomende half jaar (januari-juni 2024) vergeleken met het voorafgaande halfjaar (juli-december 2023)?

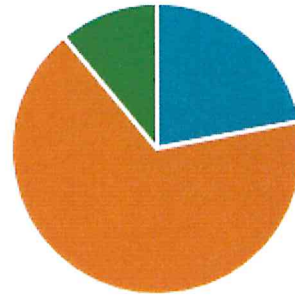
● Toename	35
● Gelijkblijvend	95
● Afname	5



## 20. 3: Nederlandse (binnenlandse) markt

Hoe was de bezetting van de werkplaats/productie in het afgelopen half jaar (juli-december 2023) vergeleken met het voorafgaande halfjaar (januari-juni 2023)?

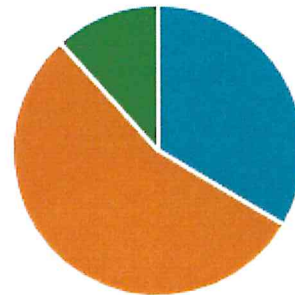
 Toename	30
 Gelijkblijvend	91
 Afname	15



## 21. 3: Nederlandse (binnenlandse) markt




Hoe waardeert u de huidige bezetting van de werkplaats/productie?

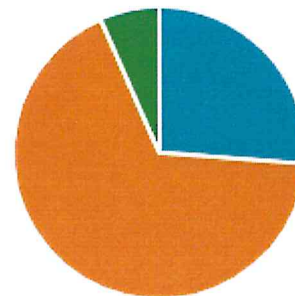
 Gunstig	46
 Neutraal	75
 Ongunstig	16



## 22. 3: Nederlandse (binnenlandse) markt

Hoe zijn uw verwachtingen over de bezetting van de werkplaats/productie in het aankomende half jaar (januari-juni 2024) vergeleken met het voorafgaande halfjaar (juli-december 2023)?

 Toename	36
 Gelijkblijvend	92
 Afname	9

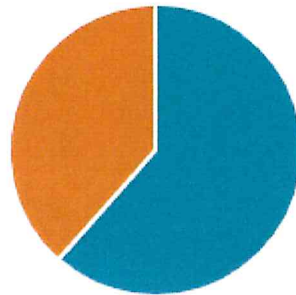




### 23. 4: Export, buitenlandse omzet

Exporteert u goederen naar het buitenland?

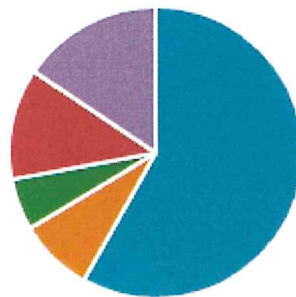
● Ja	85
● Nee	53



### 24. 4: Export, buitenlandse omzet

Hoeveel procent van uw omzet bestaat uit export?

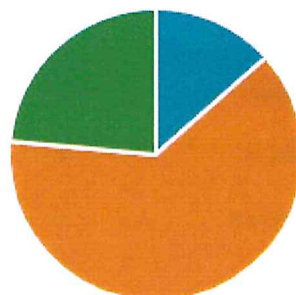
● Kleiner dan 10%	71
● Groter dan 10%	10
● Groter dan 20%	7
● Groter dan 30%	15
● Groter dan 50%	19



### 25. 4: Export, buitenlandse omzet


Hoe was uw order/verkooppositie buitenland in het afgelopen halfjaar (juli-december 2023) t.o.v. het voorgaande halfjaar (januari-juni 2023)?

● Toegenomen	16
● Gelijk gebleven	75
● Afgenomen	28




## 26. 4: Export, buitenlandse omzet

Hoe waardeert u uw huidige order / verkooppositie in het buitenland?




## 27. 4: Export, buitenlandse omzet

Hoe zijn uw verwachtingen van de order/verkooppositie buitenland voor het aankomende half jaar (januari-juni 2024) vergeleken met het voorafgaande halfjaar (juli-december 2023)?



## 28. 5: Voorraad werk

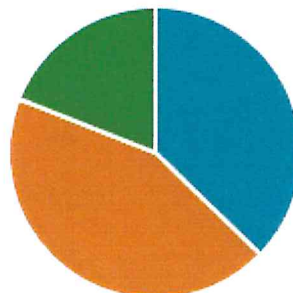
Voor hoeveel weken heeft u werk in voorraad?



## 29. 6: Bedrijfsvoorraad

Hoe ontwikkelde zich de bedrijfsvoorraad in het afgelopen halfjaar (juli-december 2023) t.o.v. het voorgaande halfjaar (januari-juni 2023)?

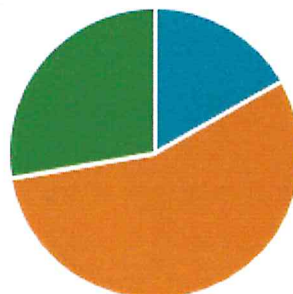
● Toename	51
● Blijft gelijk	60
● Afname	26



## 30. 6: Bedrijfsvoorraad

Wat zijn de verwachtingen over de bedrijfsvoorraad voor het komende halfjaar (januari-juni 2024) t.o.v. het voorgaande halfjaar (juli-december 2023)?

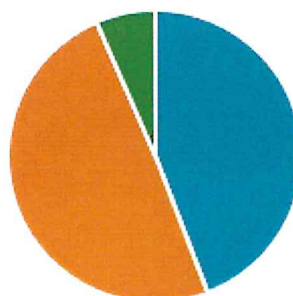
● Toename	23
● Blijft gelijk	76
● Afname	38



## 31. 7: Prijzen

Hoe ontwikkelde de verkoopprijzen zich in het afgelopen halfjaar (juli-december 2023) t.o.v. het voorgaande halfjaar (januari-juni 2023)?

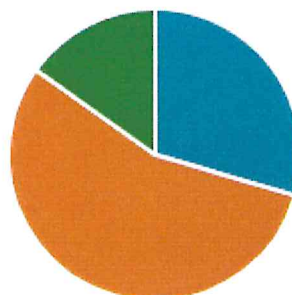
● Stijging	61
● Blijft gelijk	68
● Daling	9



### 32. 7: Prijzen

Wat zijn uw verwachtingen over de ontwikkeling van verkoopprijzen in het komende halfjaar (januari-juni 2024) t.o.v. het voorgaande halfjaar (juli-december 2023)?

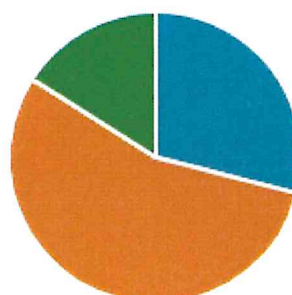
● Stijging	41
● Blijft gelijk	77
● Daling	21



### 33. 8: Bedrijfsresultaten

Hoe ontwikkelde zich de bedrijfsresultaten over het afgelopen halfjaar (juli-december 2023) t.o.v. het voorgaande halfjaar (januari-juni 2023)?

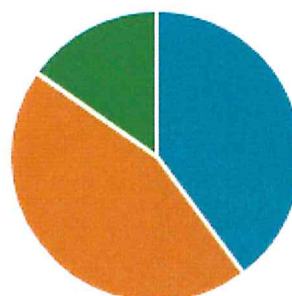
● Toegenomen	40
● Gelijkblijvend	76
● Afgenomen	22



### 34. 8: Bedrijfsresultaten

Hoe waardeert u de bedrijfsresultaten over het afgelopen half jaar (juli-december 2023)?

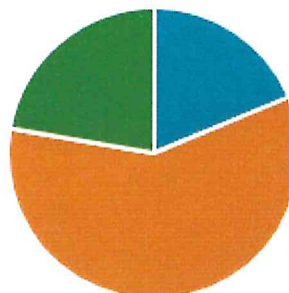
● Gunstig	55
● Neutraal	62
● Ongunstig	21



### 35. 8: Bedrijfsresultaten

Welk bedrijfsresultaat verwacht u voor het komende halfjaar (januari-juni 2024) t.o.v. het afgelopen halfjaar (juli-december 2023)?

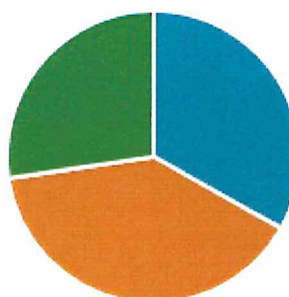
● Toename	26
● Gelijkblijvend	82
● Afname	31



### 36. 9: Omzet ontwikkeling

Hoe ontwikkelde zich de omzet over het afgelopen halfjaar (juli-december 2023) t.o.v. het voorgaande halfjaar (januari-juni 2023)?

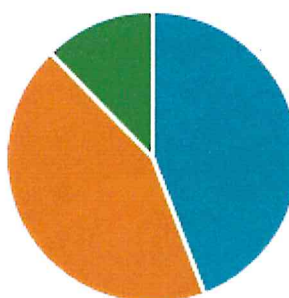
● Toename	46
● Gelijk gebleven	55
● Afname	38



### 37. 9: Omzet ontwikkeling

Hoe beoordeelt u de omzet over het afgelopen halfjaar (juli-december 2023)?

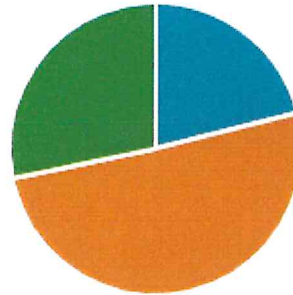
● Gunstig	61
● Neutraal	60
● Ongunstig	17



### 38. 9. Omzet ontwikkeling

Wat verwacht u de omzet voor het komende halfjaar (januari-juni 2024) t.o.v. het afgelopen halfjaar (juli-december 2023)?

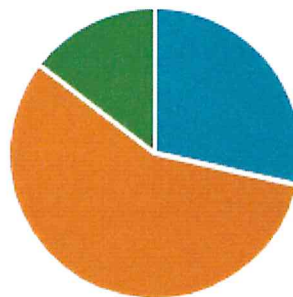
● Toename	29
● Gelijkblijvend	70
● Afname	39



### 39. 10: Investeringsen

Hoe ontwikkelde zich de investeringen in uw bedrijf in het afgelopen halfjaar (juli-december 2023) t.o.v. het voorgaande halfjaar (januari-juni 2023)?

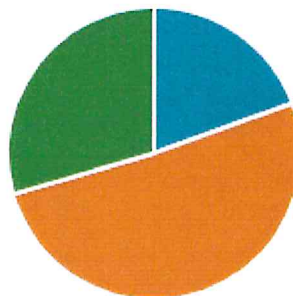
● Meer	39
● Hetzelfde	78
● Minder	20



### 40. 10: Investeringsen

Wat verwacht u in het komende halfjaar (januari-juni 2024) te investeren in het bedrijf t.o.v. het afgelopen halfjaar (juli-december 2023)?

● Meer	27
● Hetzelfde	71
● Minder	41



## 41. 10: Investeringsen

Waarin gaat u investeren het komende halfjaar (januari-juni 2024)?

● Machines en Productie	50
● Medewerkers en Organisatie	70
● Marketing en Promotie	17

